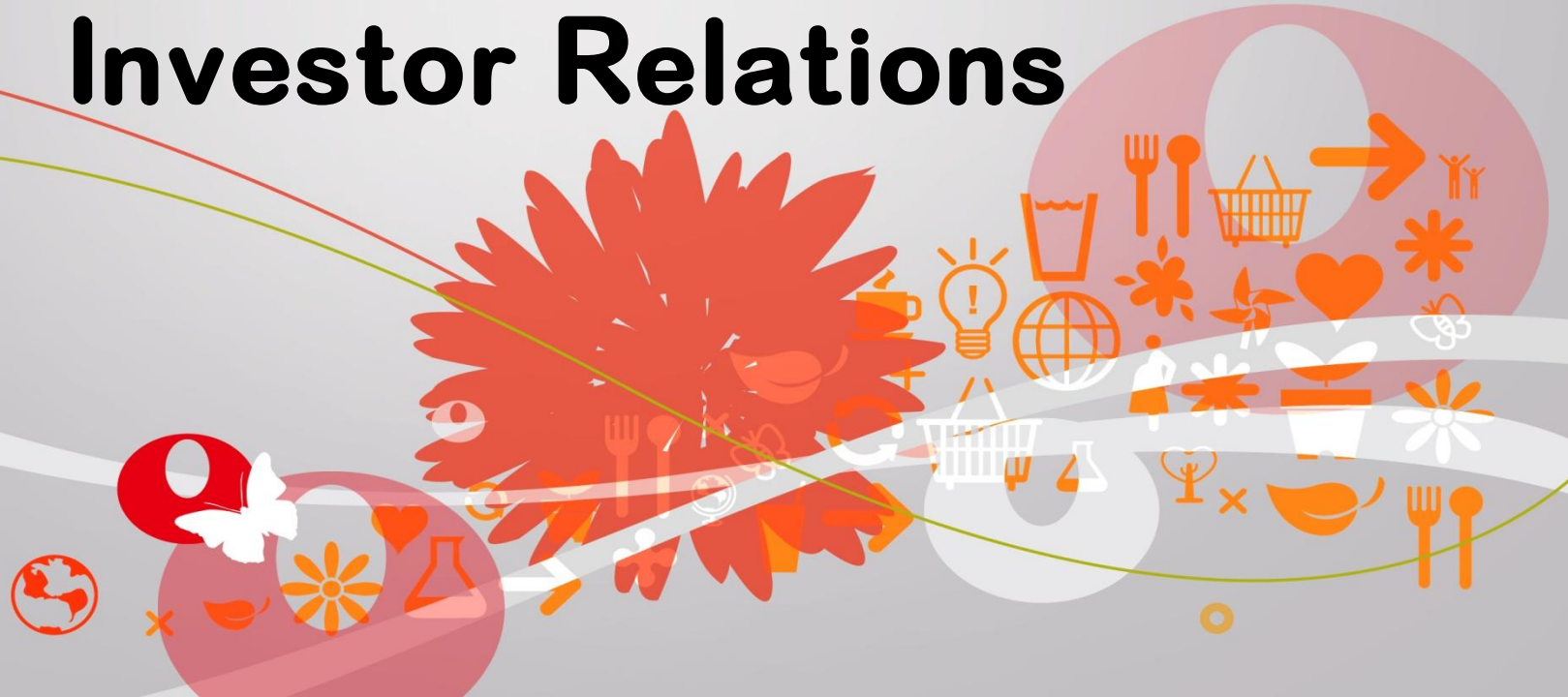


2013년 3분기 경영실적

Investor Relations



본 자료는 2013년 3분기 실적에 대한
외부인의 검토가 완료되지 않은 상태에서
투자자들의 편의를 위하여
작성된 자료입니다.

본 자료에 사용된 예상 정보는
회사 내부의 목표치로 실제결과와
다를 수 있으므로
참고 자료로만 활용 하시기 바랍니다.





Table of Contents

I. 2013년 3분기 경영실적

II. 주요 사업 경영 현황

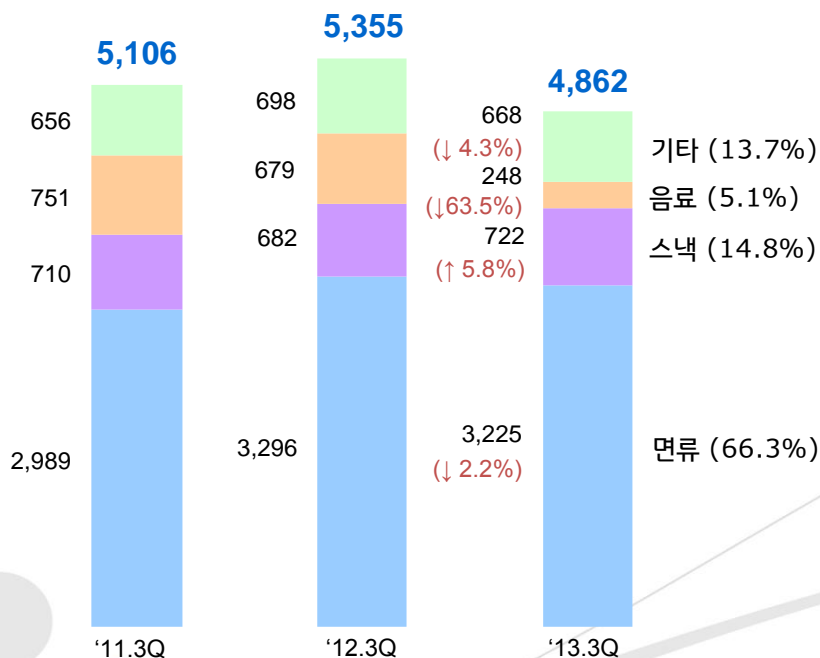
Appendix

I. 2013년 3분기 경영 실적

1. 매출 실적(해외법인 제외)

경영실적 추이

단위 : 억원



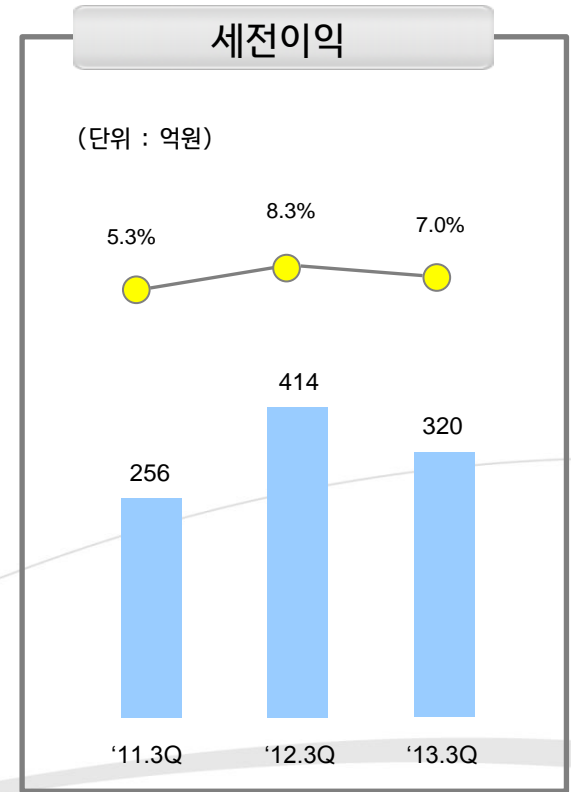
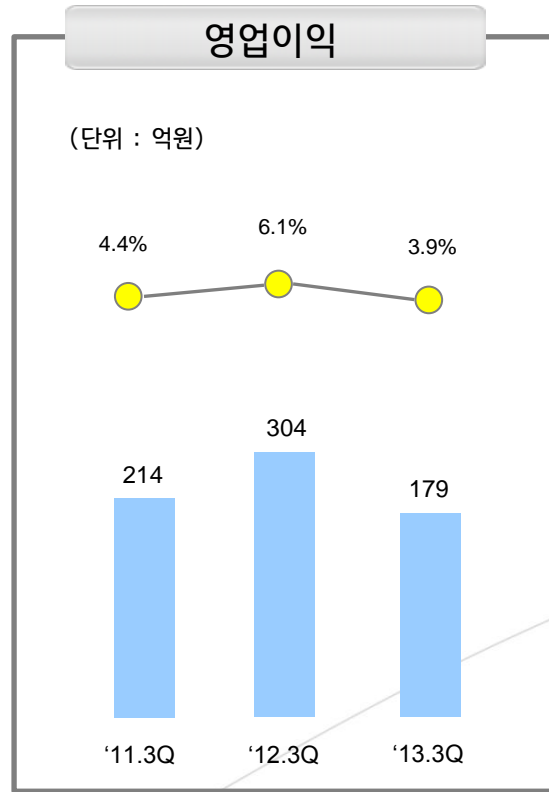
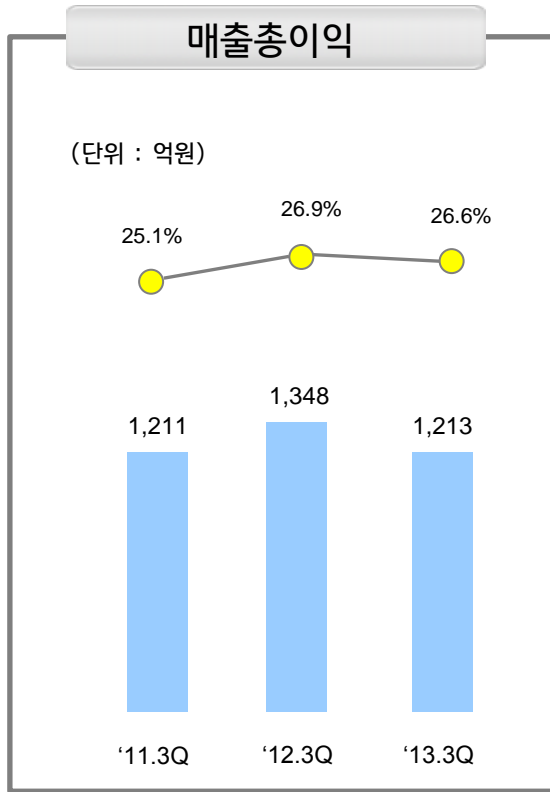
※ 매출액은 매출에누리(판매장려금 등) 제외 전 금액 기준
()은 매출 전체에 대한 비중

2013년 3분기 경영실적

- 전년동기 대비 매출액 9.2% 감소
- 사업부문별 현황
 - 면류 : 판매수량 감소로 인한 매출 감소
 - 스낵 : 포테이토 스낵 매출 증가
 - 음료 : 삼다수 판매종료로 매출 감소
 - 기타 : 수출 매출 부진

1. 2013년 3분기 경영 실적

2. 수익성(해외법인 제외)



※ K-IFRS 적용

- 매출액 감소로 인한 매출원가 개선 미흡

- 판관비 1,044억(20.8%)→1,033억(22.7%)
 - 광고선전비 143억(2.9%)→136억(3.0%)
 - 용역비 125억(2.5%)→140억(3.1%)

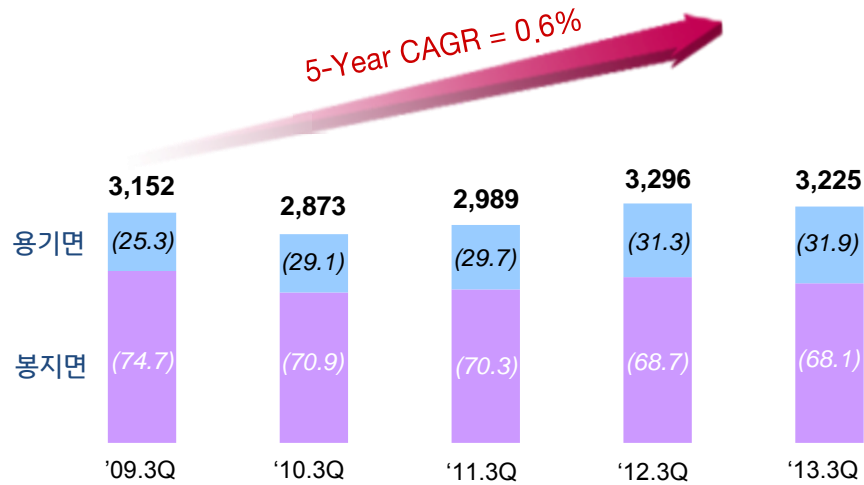
- 외환관련 손익 확대
- 외환 관련 손익 29억 → 71억

II. 주요 사업 경영 현황

1. 면류사업

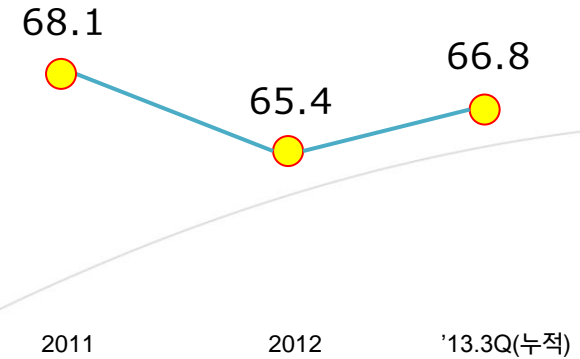
면류사업 매출 추이

(단위 : 억원, %)



※ ()은 %로 전체 비중임.

라면부문 농심의 M/S 추이



※ 면류 4사기준, AC. Nielsen RI 기준 M/S임(%).

● 전년동기 대비 매출액 2.2% 감소

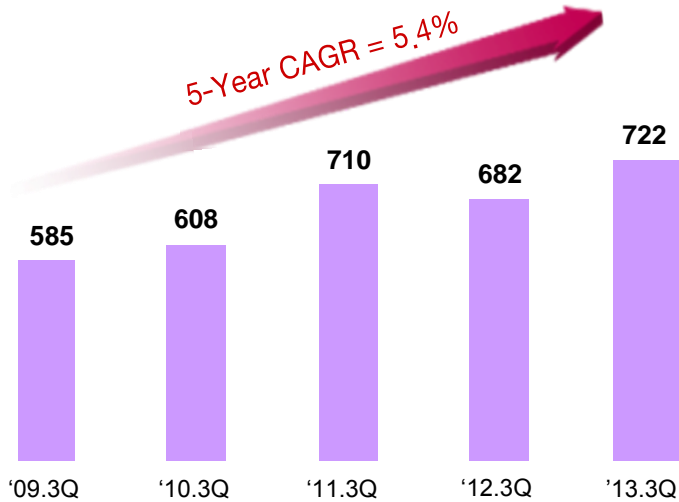
- 봉지면 매출 감소
- 하절기 면류 제품 판매 부진

II. 주요 사업 경영 현황

2. 스낵사업

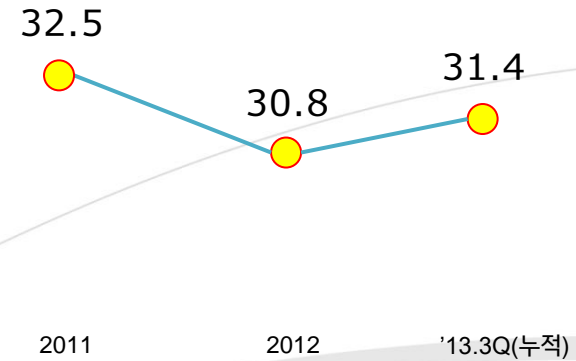
스낵사업 매출 추이

(단위 : 억원, %)



※ Source : 농심

스낵부문 농심의 M/S 추이



※ 제과 4사 포함, AC. Nielsen RI 기준 M/S임(%).

● 전년동기 대비 매출액 5.8% 증가

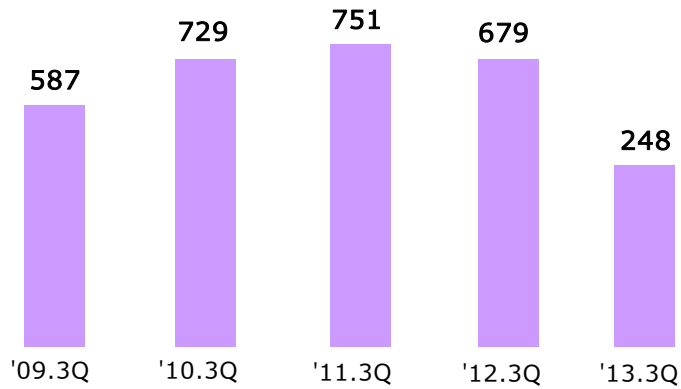
- 감자칩류 2.3% 매출 증가
- 기획 패키지 등 유통대응형 제품 매출 호조

II. 주요 사업 경영 현황

3. 음료사업 및 상품/기타

음료사업 매출 추이

(단위 : 억원)

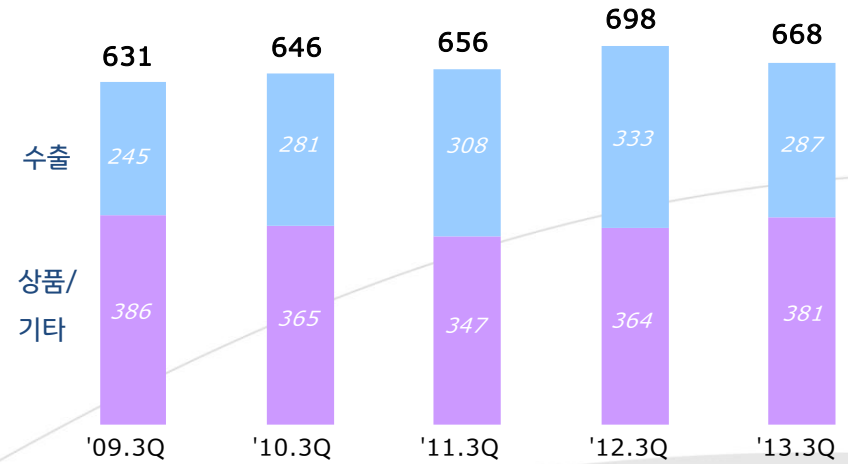


※ Source : 농심

- 전년동기 대비 63.5% 감소
- 삼다수 판매종료('12년 12월)로 매출 감소

상품사업 및 수출 매출 추이

(단위 : 억원)



※ Source : 농심

- 전년동기 대비 4.3% 감소
- 상품/기타(↑ 4.6%) : 강글리오 커피 판매
즉석밥류 판매 신장
- 수출(↓ 13.9%) : 일본지역 매출 감소

Appendix.

1. 요약 재무제표(해외법인 제외)

요약 재무상태표

(단위 : 억원, %)

구분	'10	'11	'12	'13.1H	'13.3Q
자산총계	21,136	21,704	20,754	21,381	20,950
현/예금	4,979	4,930	4,354	5,183	4,885
매출채권	1,470	1,582	1,578	1,519	1,402
재고자산	1,035	1,285	1,208	1,193	1,173
투자자산	1,813	1,982	1,980	2,200	2,336
유형자산	9,339	9,304	9,232	9,017	8,932
부채총계	6,753	6,921	6,344	6,817	6,146
매입채무	3,073	3,139	2,592	2,600	2,483
단기차입금	589	1,010	857	1,253	990
장기차입금					
자본총계	14,383	14,783	14,410	14,564	14,804
자본금	304	304	304	304	304
부채비율	47.0	46.8	44.0	46.8	41.5
순현금	4,390	3,920	3,497	3,929	3,895
BPS(원)	236,456	243,040	236,906	239,430	243,380

Note : K-IFRS 적용

요약 손익계산서

(단위 : 억원, %)

구분	'12	'12.1Q	'12.2Q	'12.3Q	'13.1Q	'13.2Q	'13.3Q
매출	라면	12,788	3,167	2,907	3,296	3,315	3,108
	스낵	2,765	724	659	682	722	717
	음료	2,584	592	761	679	249	258
	기타	2,820	804	690	698	842	703
	계	20,957	5,286	5,017	5,355	5,127	4,786
매출총이익	5,241	1,326	1,201	1,348	1,354	1,206	1,213
영업이익	1,018	272	145	304	302	128	179
세전이익	340	-718	221	414	348	163	320
순이익	2	-806	167	312	262	123	240
매출증가율 *	-0.6%	-1.4%	-5.0%	3.9%	-2.9%	-5.1%	-9.1%
세전이익증가율 *	-73.4%	적자전환	-38.8%	61.5%	흑자전환	-26.3%	-22.8%
영업이익률	5.2%	5.5%	3.1%	6.1%	6.3%	2.9%	3.9%
세전이익률	1.7%	-14.5%	4.7%	8.3%	7.2%	3.7%	7.0%
EPS (원)	36						
ROE (%)	0.0						

Note : * 전년 동기대비 증가율임

매출액은 매출에누리(판매장려금 등) 제외 전 금액 기준 회계기준과 상이함
K-IFRS 적용 : 조정영업이익 기준

Appendix.

2. 요약 재무제표(해외법인 포함)

요약 재무상태표

(단위 : 억원)

구분	'13.3Q	'12
자산총계	21,770	21,513
유동자산	8,855	8,433
비유동자산	12,915	13,080
부채총계	6,813	6,920
유동부채	5,746	5,762
비유동부채	1,067	1,158
자본총계	14,957	14,593
지배기업의 소유지분	14,786	14,408
- 자본금	304	304
- 주식발행초과금	1,237	1,237
- 기타자본항목	(806)	(809)
- 이익잉여금	14,051	13,676
비지배지분	171	185

요약 손익계산서

(단위 : 억원)

구분	'13.3Q(누적)	'12.3Q(누적)
매출액	15,362	16,328
매출원가	(11,072)	(11,934)
매출총이익	4,290	4,394
판매비와 관리비	(3,677)	(3,701)
영업이익	613	693
- 기타수익	135	136
- 기타비용	(38)	(1,118)
- 금융수익	148	217
- 금융원가	(59)	(65)
법인세비용차감전 순이익(손실)	800	(137)
분기순이익(손실)	597	(384)