

# 2014년 1분기 경영실적

## Investor Relations



본 자료는 2014년 1분기 실적에 대한  
외부인의 검토가 완료되지 않은 상태에서  
투자자들의 편의를 위하여  
작성된 자료입니다.

본 자료에 사용된 예상 정보는  
회사 내부의 목표치로 실제결과와  
다를 수 있으므로  
참고 자료로만 활용 하시기 바랍니다.





## Table of Contents

I. 2014년 1분기 경영실적

II. 주요 사업 경영 현황

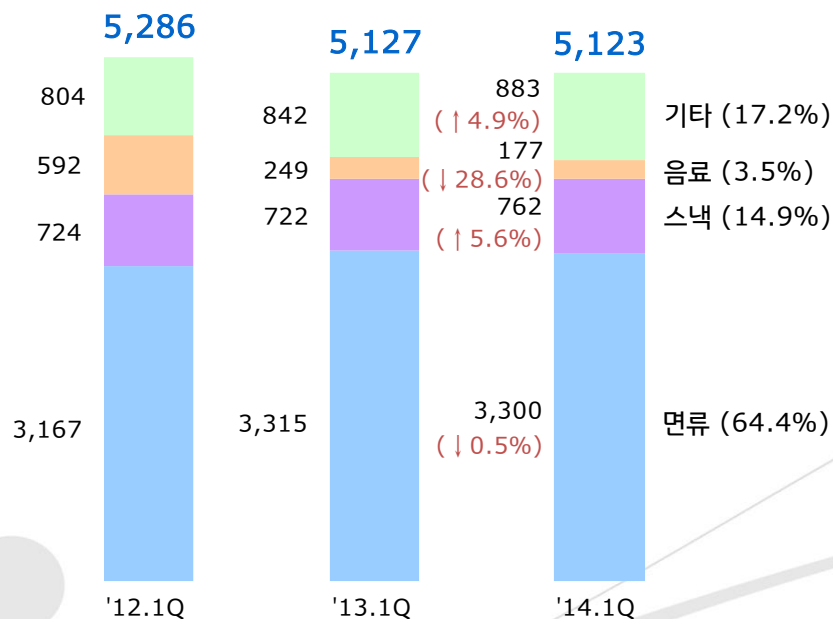
Appendix

# I. 2014년 1분기 경영 실적

## 1. 매출 실적(해외법인 제외)

### 경영실적 추이

단위 : 억원



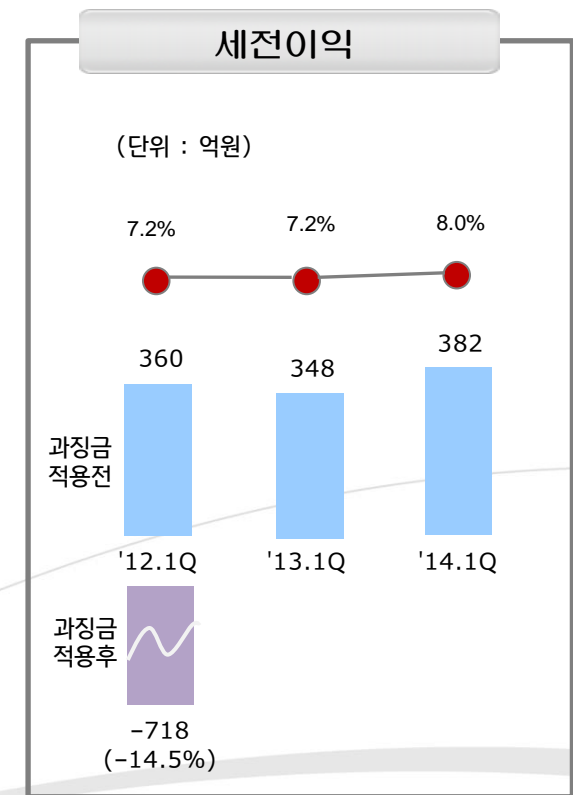
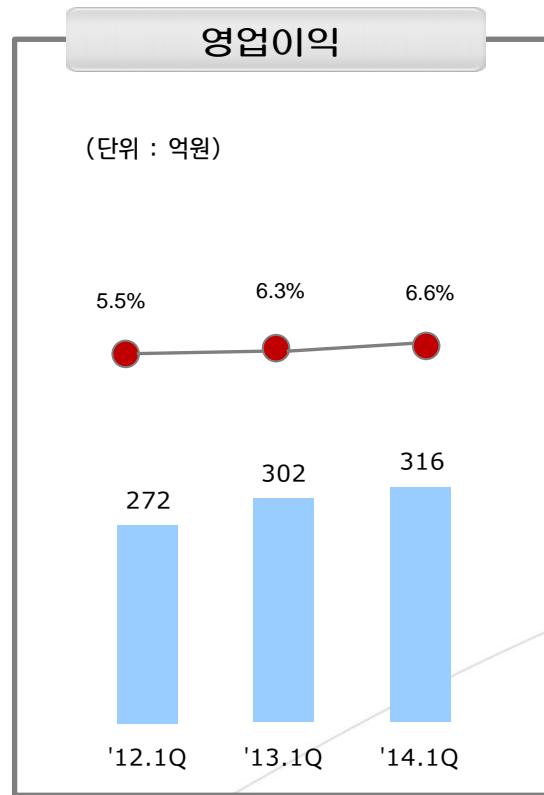
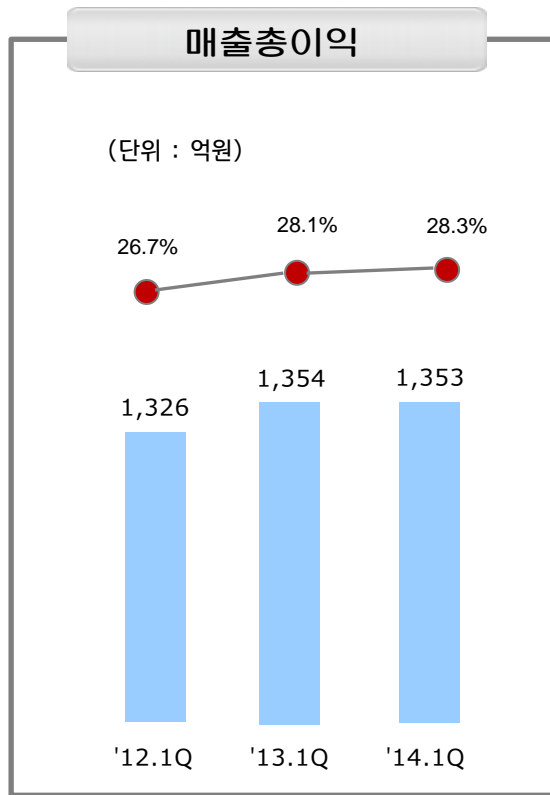
※ 매출액은 매출에누리(판매장려금 등) 제외 전 금액 기준  
( )은 매출 전체에 대한 비중

### 2014년 1분기 경영실적

- 전년동기 대비 0.1% 매출 감소
- 사업부문별 현황
  - 면류 : 면류 판매 소폭 감소
  - 스낵 : 소맥스낵 판매 증가 / 가격조정('14년 2월)
  - 음료 : 주력 제품 판매 감소
  - 기타 : 수출 매출 증가

# 1. 2014년 1분기경영 실적

## 2. 수익성(해외법인 제외)



※ K-IFRS 적용

- 스낵가격 조정 등에 따른 제품매출원가 소폭 개선

- 판관비 1,052억(21.8%) → 1,036억(21.7%)  
- 운송보관료 182억(3.8%) → 175억(3.7%)

- 순금융원가 -4억(0.1%) → 22억(0.5%)  
- 외환부채관련 손익 -32억 → -7억

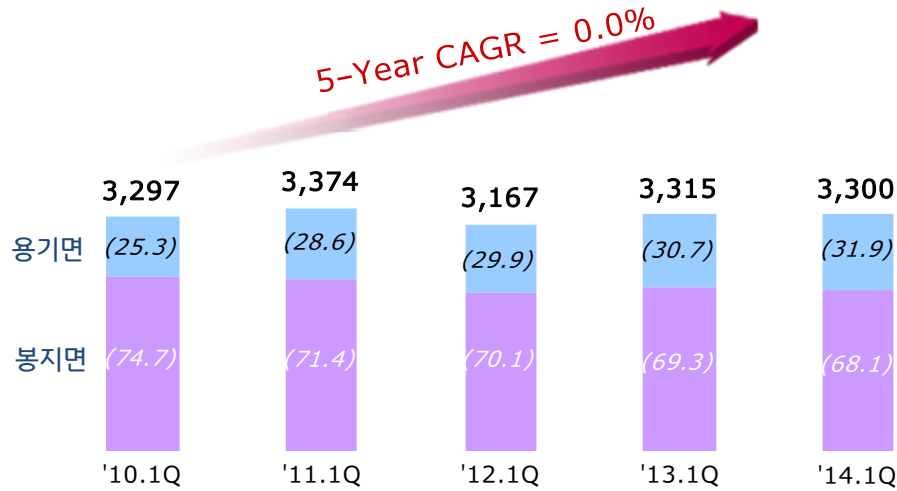
※ 순금융원가 = 금융수익 - 금융원가

## II. 주요 사업 경영 현황

### 1. 면류사업

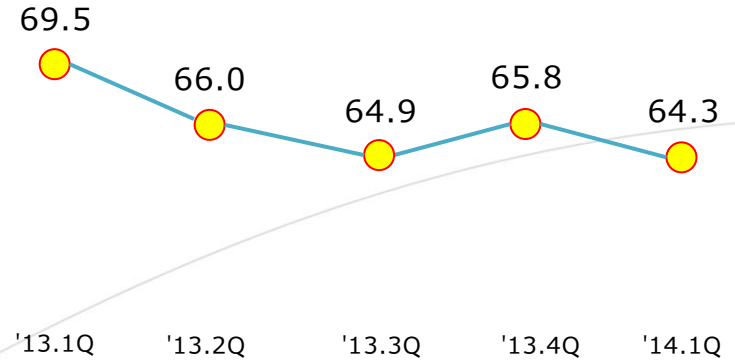
면류사업 매출 추이

(단위 : 억원, %)



※ ( )은 %로 전체 비중임.

라면부문 농심의 M/S 추이



※ 면류 4사기준, AC. Nielsen RI 기준 M/S임(%).

● 전년동기 대비 매출액 0.5% 감소

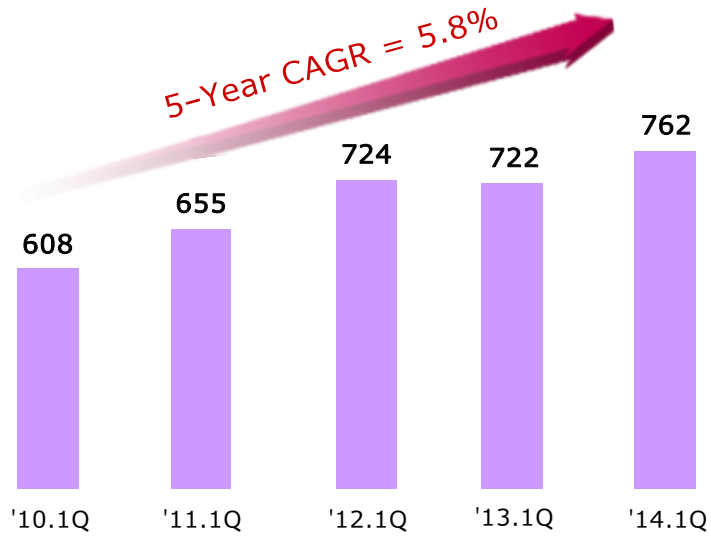
- 봉지면 2.3% 감소, 용기면 3.6% 성장
- 짜파게티 판매 감소

# II. 주요 사업 경영 현황

## 2. 스낵사업

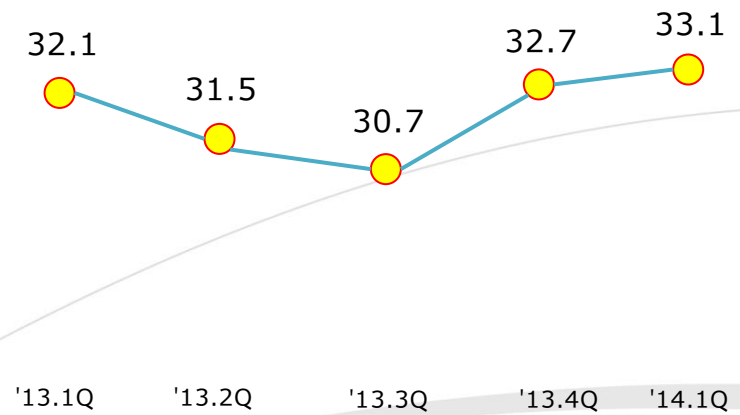
### 스낵사업 매출 추이

(단위 : 억원)



※ Source : 농심

### 스낵부문 농심의 M/S 추이



※ 제과 4사 포함, AC. Nielsen RI 기준 M/S임(%)

● 전년동기 대비 매출액 5.6% 증가

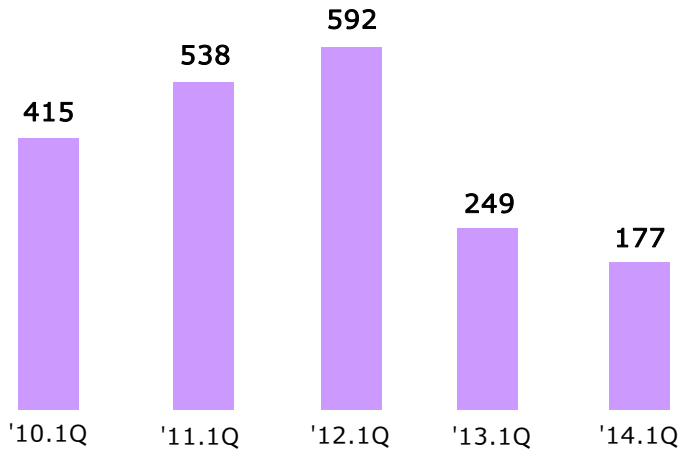
- 소맥브랜드 매출 28.9% 증가
- 2014년 2월 스낵가격 조정

## II. 주요 사업 경영 현황

### 3. 음료사업 및 상품/기타

#### 음료사업 매출 추이

(단위 : 억원)

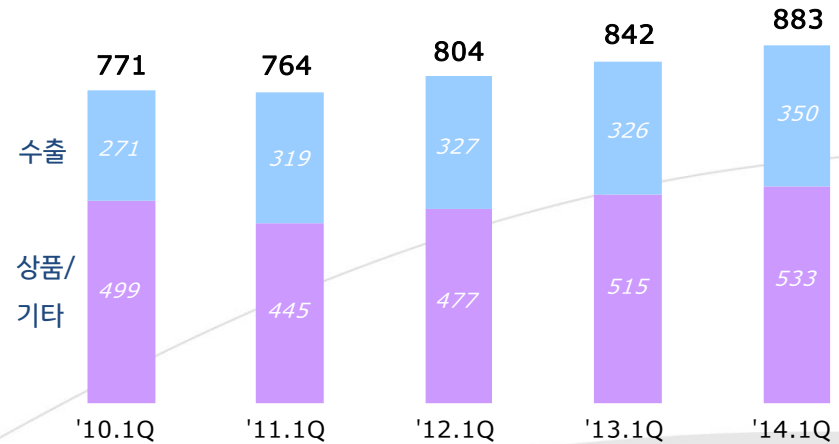


※ Source : 농심

- 전년동기 대비 28.6% 감소
- 웰치, 카프리썬 등 주력 브랜드 판매부진

#### 상품사업 및 수출 매출 추이

(단위 : 억원)



※ Source : 농심

- 전년동기 대비 4.9% 증가
- 상품/기타(↑ 3.4%) : 켈로그 매출 3.6% 증가 등
- 수출(↑ 7.3%) : 유럽/동남아시아 매출 증가 등



# Appendix.

## 1. 요약 재무제표(해외법인 제외)

### 요약 재무상태표

(단위 : 억원, %)

구분	'10	'11	'12	'13	'14.1Q
자산총계	21,136	21,704	20,934	21,299	21,664
현/예금	4,979	4,930	4,354	4,809	5,106
매출채권	1,470	1,582	1,578	1,556	1,714
재고자산	1,035	1,285	1,208	1,294	1,208
투자자산	1,813	1,982	1,980	2,583	2,586
유형자산	9,339	9,304	9,232	8,856	8,832
부채총계	6,753	6,921	6,524	6,227	6,534
매입채무	3,073	3,139	2,772	2,802	2,666
단기차입금	589	1,010	857	739	770
장기차입금					
자본총계	14,383	14,783	14,410	15,072	15,130
자본금	304	304	304	304	304
부채비율	47.0	46.8	45.3	41.3	43.2
순현금	4,390	3,920	3,497	4,070	4,336
BPS (원)	236,456	243,040	236,906	247,785	248,739

Note : K-IFRS 적용

### 요약 손익계산서

(단위 : 억원, %)

구분	'11	'12	'13	'13.1Q	'14.1Q	
매출	라면	12,903	12,788	13,228	3,315	3,300
	스낵	2,733	2,765	2,909	722	762
	음료	2,511	2,584	915	249	177
	기타	2,787	2,820	2,958	842	883
	계	20,934	20,957	20,010	5,127	5,123
매출총이익	5,069	5,241	5,134	1,354	1,353	
영업이익	982	1,018	921	302	316	
세전이익	1,279	340	1,228	348	382	
순이익	862	2	926	262	289	
매출증가율 *	4.2%	-0.6%	-4.5%	-2.9%	-0.7%	
세전이익증가율 *	-27.7%	-73.4%	260.8%	흑자전환	10.0%	
영업이익률	5.0%	5.2%	4.9%	6.3%	6.6%	
세전이익률	6.5%	1.7%	6.6%	7.2%	8.0%	
EPS (원)	14,902	36	16,016			
ROE (%)	5.9	0.0	6.1			

Note : \* 전년 동기대비 증가율임(영업매출액 기준)

매출액은 매출에누리(판매장려금 등) 제외 전 금액 기준임

회계기준과 상이함

K-IFRS 적용

# Appendix.

## 2. 요약 재무제표(해외법인 포함)

### 요약 재무상태표

(단위 : 억원)

구분	'14년 1분기	2013년
자산총계	22,477	22,154
유동자산	9,562	9,183
비유동자산	12,916	12,971
부채총계	7,263	6,987
유동부채	6,142	5,874
비유동부채	1,121	1,113
자본총계	15,214	15,167
지배기업의 소유지분	15,043	14,991
- 자본금	304	304
- 주식발행초과금	1,237	1,237
- 기타자본항목	(858)	(849)
- 이익잉여금	14,360	14,299
비지배지분	171	175

### 요약 손익계산서

(단위 : 억원)

구분	'14년 1분기	'13년 1분기
매출액	5,423	5,320
매출원가	(3,846)	(3,797)
매출총이익	1,577	1,523
판매비와 관리비	(1,244)	(1,219)
영업이익	333	304
- 기타수익	47	41
- 기타비용	(13)	(8)
- 금융수익	45	50
- 금융원가	(24)	(48)
법인세비용차감전 순이익(손실)	388	339
당기순이익(손실)	290	248