

# 2014년 상반기 경영실적

## Investor Relations



본 자료는 2014년 상반기 실적에 대한  
외부인의 검토가 완료되지 않은 상태에서  
투자자들의 편의를 위하여  
작성된 자료입니다.

본 자료에 사용된 예상 정보는  
회사 내부의 목표치로 실제결과와  
다를 수 있으므로  
참고 자료로만 활용 하시기 바랍니다.





## Table of Contents

I. 2014년 상반기 경영실적

II. 주요 사업 경영 현황

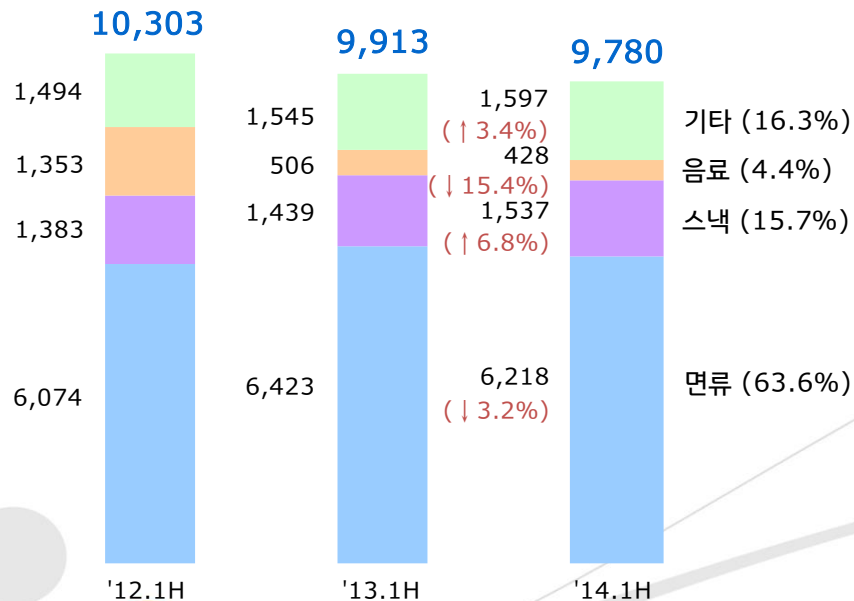
Appendix

# I. 2014년 상반기 경영 실적

## 1. 매출 실적(해외법인 제외)

### 경영실적 추이

단위 : 억원



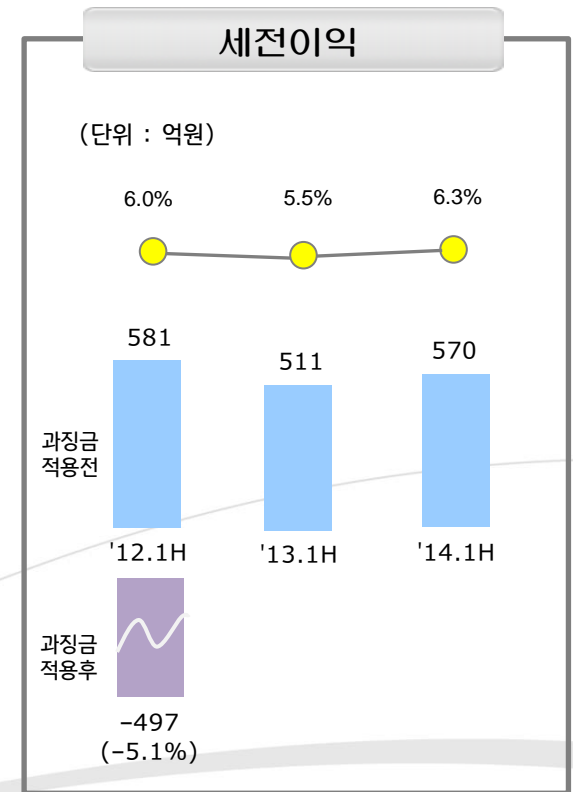
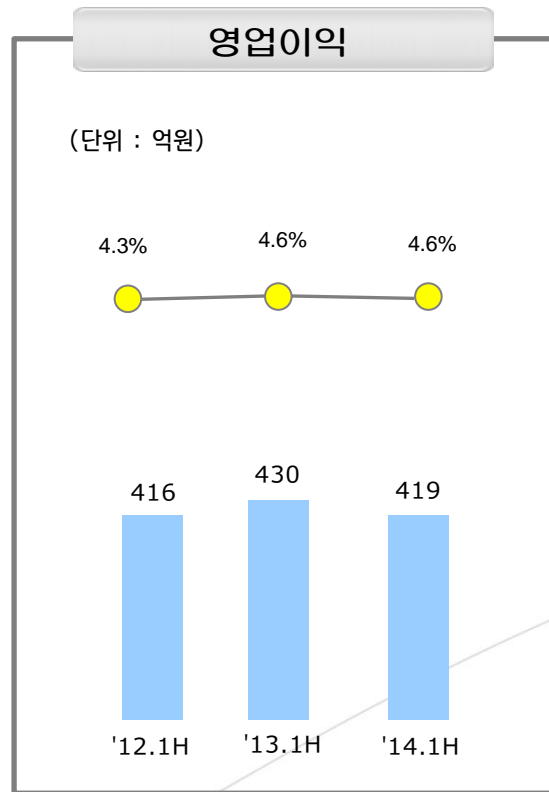
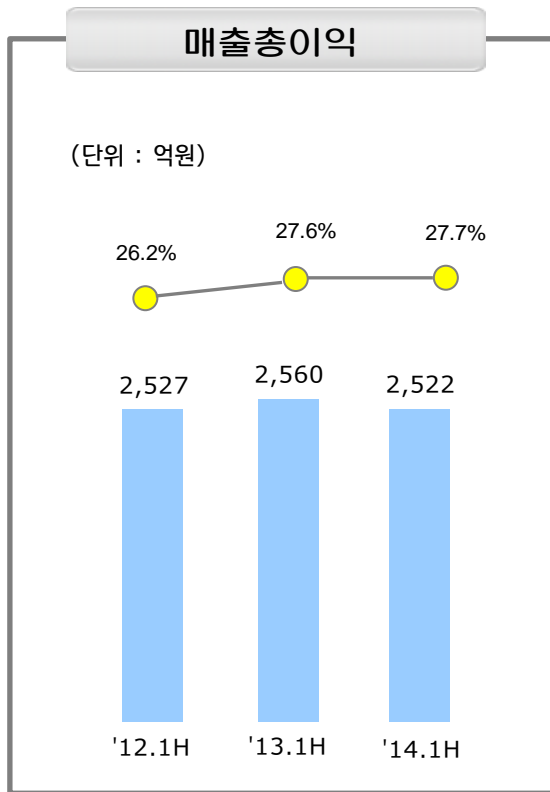
※ 매출액은 매출에누리(판매장려금 등) 제외 전 금액 기준  
( )은 매출 전체에 대한 비중

### 2014년 상반기 경영실적

- 전년동기 대비 매출액 1.3% 감소
- 사업부문별 현황
  - 면류 : 시장경쟁 심화로 판매수량 감소
  - 스낵 : 소맥 및 콘 스낵 매출 증가
  - 음료 : 주력 브랜드 판매 감소
  - 기타 : 상품 및 기타 제품 판매신장 (프링글스, 네슬레 제과류 등)

# 1. 2014년 상반기 경영 실적

## 2. 수익성(해외법인 제외)



※ K-IFRS 적용

• 매출감소로 인한 매출총이익 감소

- 판관비 2,130억(23.0%) → 2,103억(23.1%)
- 광고선전비 302억(3.3%) → 312억(3.4%)
- 용역비 279억(3.0%) → 265억(2.9%)

- 순금융원가 -2억(-0.0%) → 69억(0.8%)
- 외환부채관련 손익 -70억 → 14억

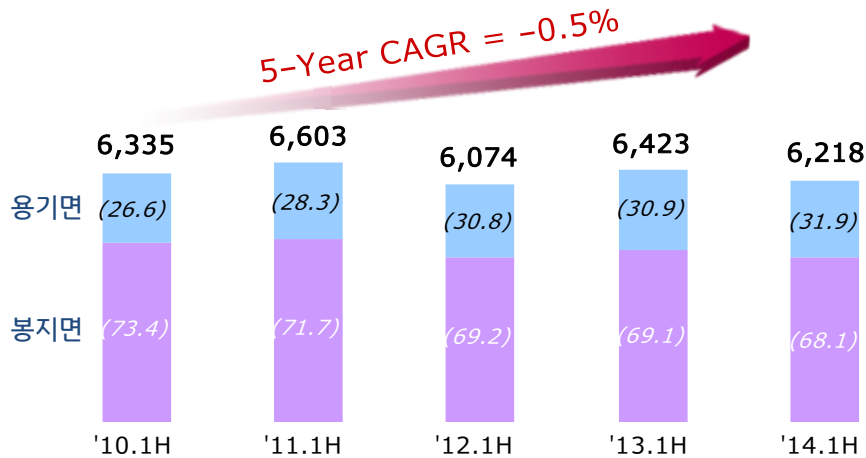
※ 순금융원가 = 금융수익 - 금융원가

# II. 주요 사업 경영 현황

## 1. 면류사업

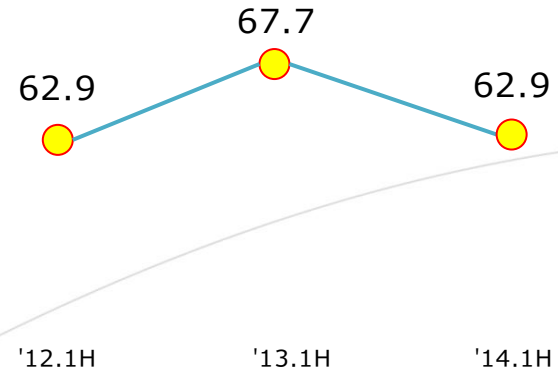
면류사업 매출 추이

(단위 : 억원, %)



※ ( )은 %로 전체 비중임.

라면부문 농심의 M/S 추이



※ 면류 4사기준, AC. Nielsen RI 기준 M/S임(%).

● 전년동기 대비 매출액 3.2% 감소

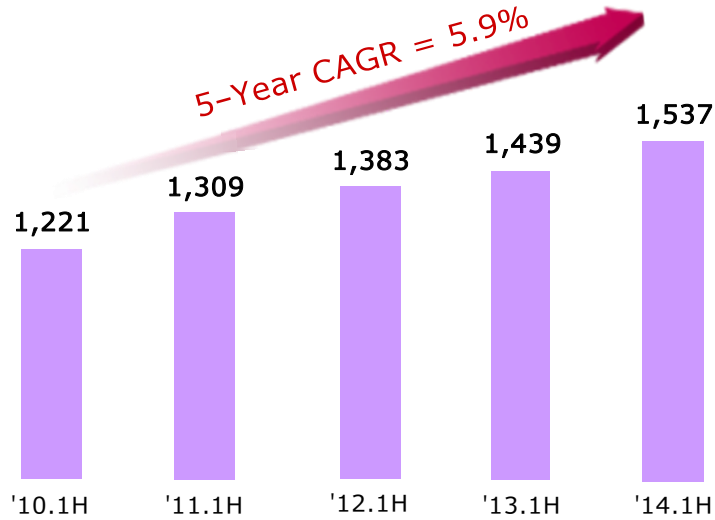
- 시장점유율 하락 및 판매수량 감소
- 봉지면 판매 감소

# II. 주요 사업 경영 현황

## 2. 스낵사업

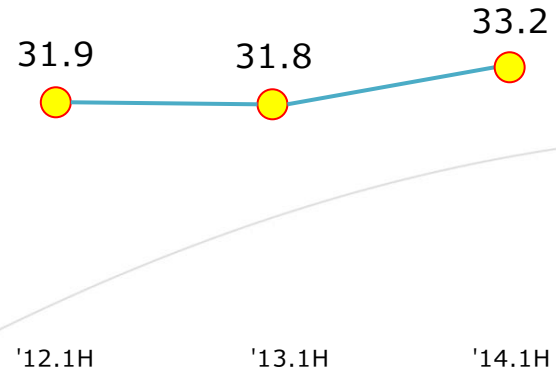
스낵사업 매출 추이

(단위 : 억원, %)



※ Source : 농심

스낵부문 농심의 M/S 추이



※ 제과 4사 포함, AC. Nielsen RI 기준 M/S임(%).

● 전년동기 대비 매출액 6.8% 증가

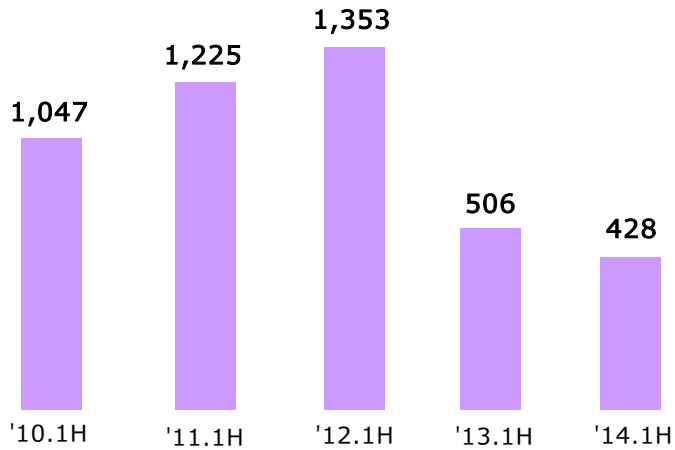
- 새우깡 등 주력 소맥스낵 판매 확대
- 콘 스낵 매출 증가
  - 바나나킥 매출 호조, 신제품 아이스콘 출시 등

## II. 주요 사업 경영 현황

### 3. 음료사업 및 상품/기타

음료사업 매출 추이

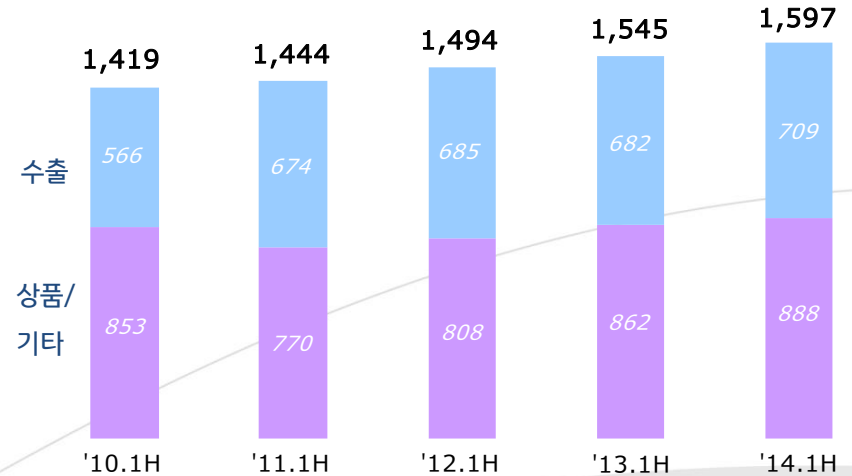
(단위 : 억원)



※ Source : 농심

상품사업 및 수출 매출 추이

(단위 : 억원)



※ Source : 농심

- 전년동기 대비 15.4% 감소
  - 웰치 등 주력 브랜드 판매 부진

- 전년동기 대비 3.4% 증가
  - 상품/기타(↑ 2.9%) : 네슬레 제과류 판매 프링글스 매출 확대
  - 수출(↑ 4.0%) : 미주지역 매출 증가 일본지역 매출 감소



# Appendix.

## 1. 요약 재무제표(해외법인 제외)

### 요약 재무상태표

(단위 : 억원, %)

구분	'11	'12	'13	'14.1Q	'14.2Q
자산총계	21,704	20,934	21,299	21,664	21,008
현/예금	4,930	4,354	4,809	5,106	4,389
매출채권	1,582	1,578	1,556	1,714	1,424
재고자산	1,285	1,208	1,294	1,208	1,285
투자자산	1,982	1,980	2,583	2,586	2,911
유형자산	9,304	9,232	8,856	8,832	8,795
부채총계	6,921	6,524	6,227	6,534	5,738
매입채무	3,139	2,772	2,802	2,666	2,470
단기차입금	1,010	857	739	770	406
장기차입금					
자본총계	14,783	14,410	15,072	15,130	15,270
자본금	304	304	304	304	304
부채비율	46.8	45.3	41.3	43.2	37.6
순현금	3,920	3,497	4,070	4,336	3,983
BPS(원)	243,040	236,906	247,785	248,739	251,037

Note : K-IFRS 적용

### 요약 손익계산서

(단위 : 억원, %)

구분	'13	'13.1Q	'13.2Q	'14.1Q	'14.2Q	
매출	라면	13,228	3,315	3,108	3,300	2,918
	스낵	2,909	722	717	762	775
	음료	915	249	258	177	251
	기타	2,958	842	703	883	714
	계	20,010	5,127	4,786	5,123	4,657
매출총이익	5,134	1,354	1,206	1,353	1,170	
영업이익	921	302	128	316	103	
세전이익	1,228	348	163	382	188	
순이익	926	262	123	289	140	
매출증가율 *	-4.5%	-2.9%	-5.1%	-0.7%	-2.9%	
세전이익증가율 *	260.8%	흑자전환	-26.3%	10.0%	15.3%	
영업이익률	4.9%	6.3%	2.9%	6.6%	2.4%	
세전이익률	6.6%	7.2%	3.7%	8.0%	4.4%	
EPS(원)	16,016					
ROE(%)	6.1					

Note : \* 전년 동기대비 증가율임(영업매출액 기준)

매출액은 매출에누리(판매장려금 등) 제외 전 금액 기준임

회계기준과 상이함

K-IFRS 적용

# Appendix.

## 2. 요약 재무제표(해외법인 포함)

### 요약 재무상태표

(단위 : 억원)

구분	'14년 상반기	2013년
자산총계	21,621	22,154
유동자산	8,832	9,183
비유동자산	12,789	12,971
부채총계	6,405	6,987
유동부채	5,224	5,874
비유동부채	1,181	1,113
자본총계	15,216	15,167
지배기업의 소유지분	15,047	14,991
- 자본금	304	304
- 주식발행초과금	1,237	1,237
- 기타자본항목	(978)	(849)
- 이익잉여금	14,484	14,299
비지배지분	169	175

### 요약 손익계산서

(단위 : 억원)

구분	'14년 상반기	'13년 상반기
매출액	10,326	10,283
매출원가	(7,361)	(7,382)
매출총이익	2,965	2,901
판매비와 관리비	(2,534)	(2,459)
영업이익	431	442
- 기타수익	88	88
- 기타비용	(30)	(24)
- 금융수익	101	100
- 금융원가	(32)	(107)
법인세비용차감전 순이익(손실)	559	498
당기순이익(손실)	411	366