

2014년 3분기 경영실적

Investor Relations



본 자료는 2014년 3분기 실적에 대한
외부인의 검토가 완료되지 않은 상태에서
투자자들의 편의를 위하여
작성된 자료입니다.

본 자료에 사용된 예상 정보는
회사 내부의 목표치로 실제결과와
다를 수 있으므로
참고 자료로만 활용 하시기 바랍니다.





Table of Contents

I. 2014년 3분기 경영실적

II. 주요 사업 경영 현황

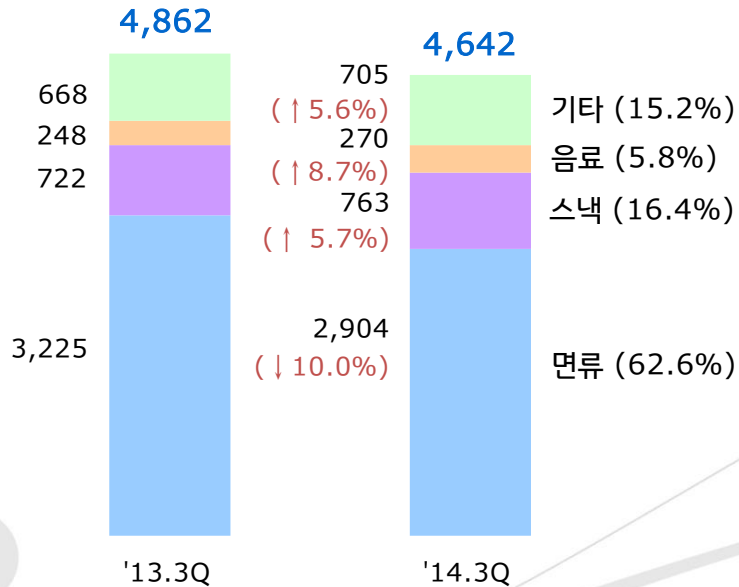
Appendix

I. 2014년 3분기 경영 실적

1. 매출 실적(해외법인 제외)

경영실적 추이

단위 : 억원



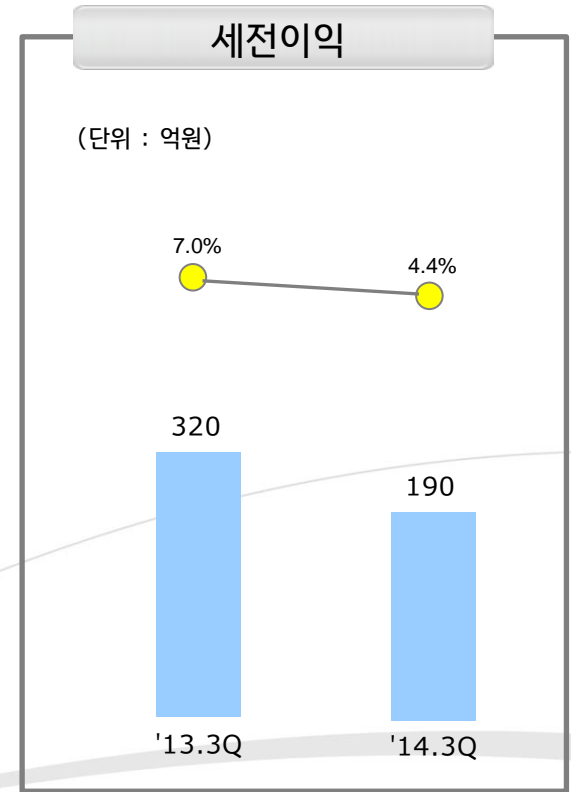
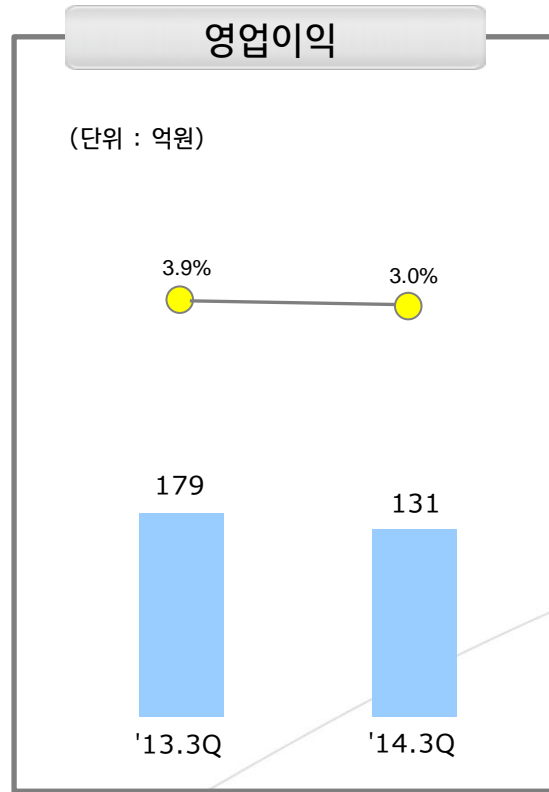
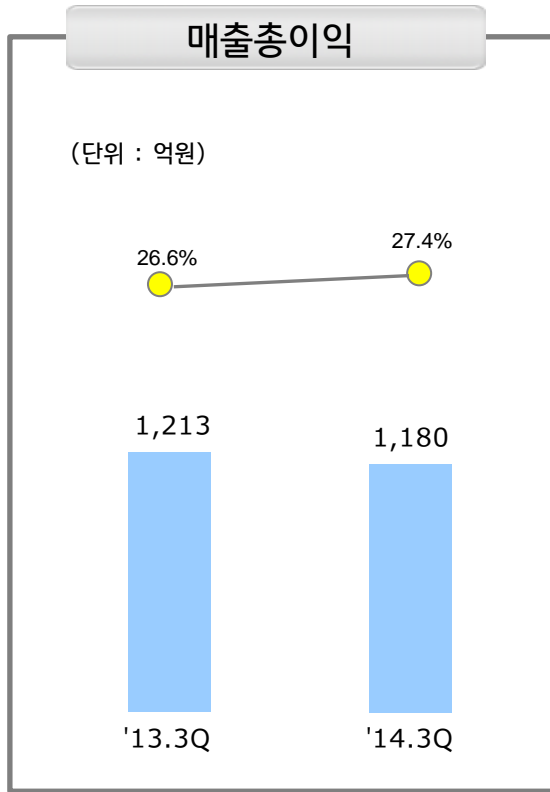
※ 매출액은 매출에누리(판매장려금 등) 제외 전 금액 기준
()은 매출 전체에 대한 비중

2014년 3분기 경영실적

- 전년동기 대비 매출액 4.5% 감소
- 사업부문별 현황
 - 면류 : 판매수량 감소로 인한 매출 감소
 - 스낵 : 소맥/포테이토 스낵 매출 증가
 - 음료 : 백산수 판매 증가
 - 기타 : 수출 매출 호조

1. 2014년 3분기 경영 실적

2. 수익성(해외법인 제외)



※ K-IFRS 적용

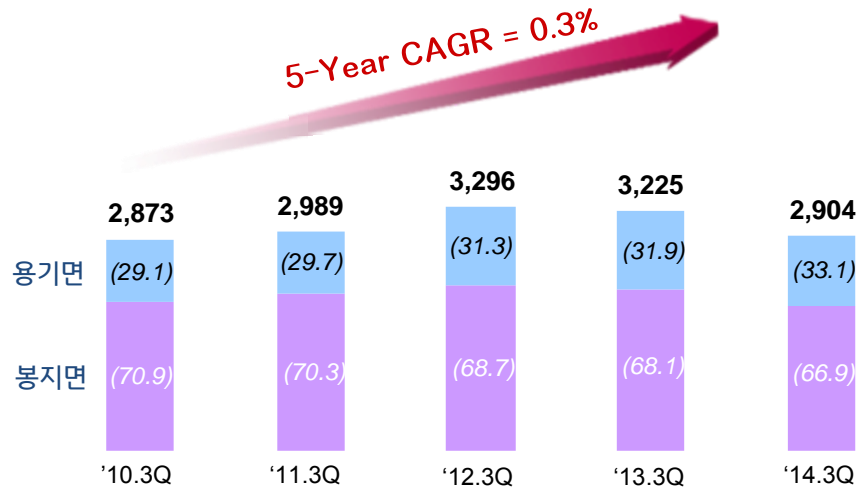
- 매출액 감소로 인한 매출총이익 감소
- 판관비 1,033억(22.7%)→1,048억(24.3%)
 - 광고선전비 136억(3.0%)→132억(3.1%)
 - 견본비 50억(1.1%)→66억(1.5%)
- 외환관련 손실 확대
- 외환 관련 손익 71억 → -14억

II. 주요 사업 경영 현황

1. 면류사업

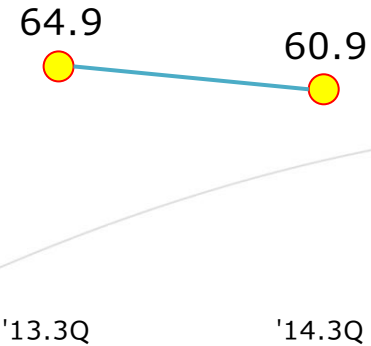
면류사업 매출 추이

(단위 : 억원, %)



※ ()은 %로 전체 비중임.

라면부문 농심의 M/S 추이



※ 면류 4사기준, AC. Nielsen RI 기준 M/S임(%).

● 전년동기 대비 매출액 10.0% 감소

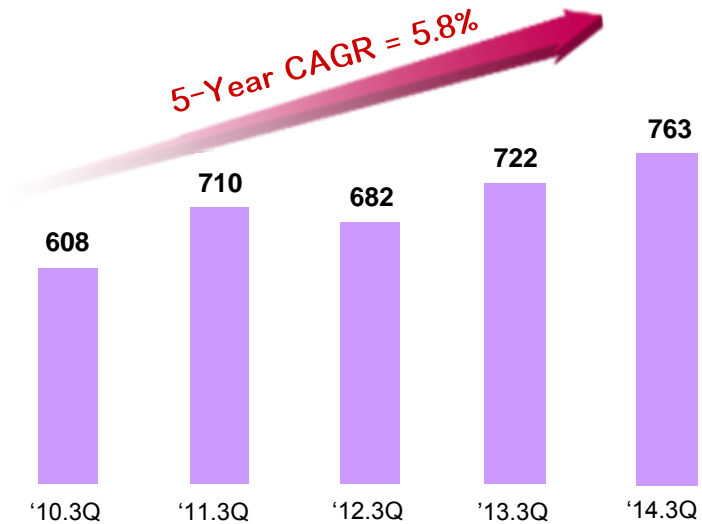
- 시장점유율 하락 및 판매수량 감소
- 용기면/봉지면 매출 감소

II. 주요 사업 경영 현황

2. 스낵사업

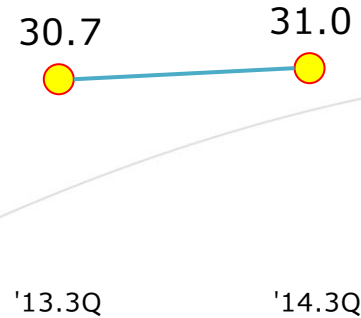
스낵사업 매출 추이

(단위 : 억원, %)



※ Source : 농심

스낵부문 농심의 M/S 추이



※ 제과 4사 포함, AC. Nielsen RI 기준 M/S임(%).

● 전년동기 대비 매출액 5.7% 증가

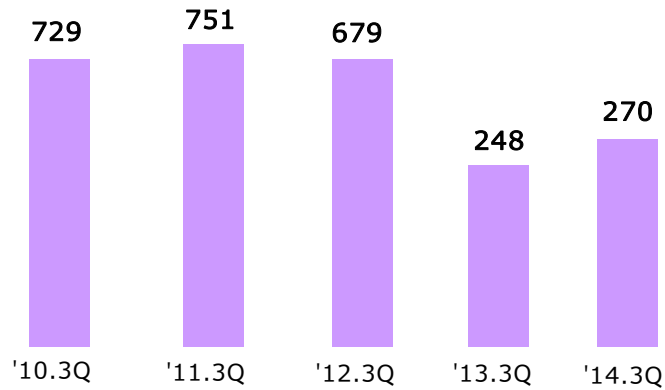
- 소맥스낵 4.1%, 포테이토스낵 10.8% 매출 증가
- '14년 2월 가격조정 등

II. 주요 사업 경영 현황

3. 음료사업 및 상품/기타

음료사업 매출 추이

(단위 : 억원)

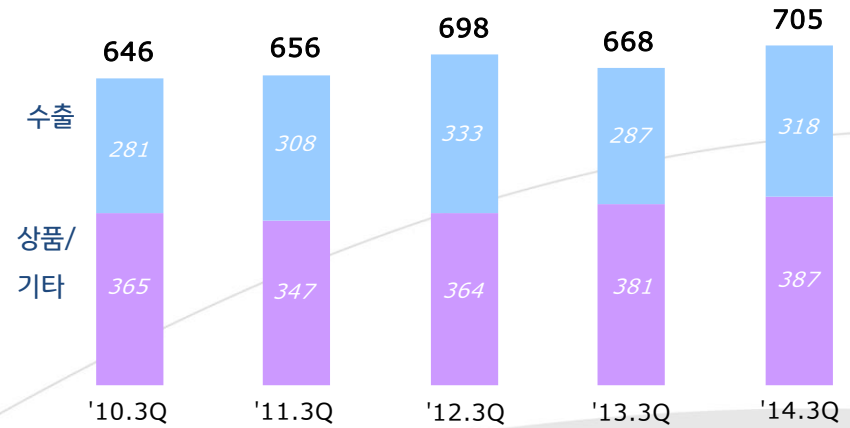


※ Source : 농심

- 전년동기 대비 8.7% 증가
- 백산수 판매 호조

상품사업 및 수출 매출 추이

(단위 : 억원)



※ Source : 농심

- 전년동기 대비 5.6% 증가
- 상품/기타(↑ 1.7%) :츄파춥스, 프링글스 판매 신장
켈로그 매출 부진
- 수출(↑ 10.7%) : 오세아니아/미주지역 매출 증가
일본지역 매출 감소

Appendix.

1. 요약 재무제표(해외법인 제외)

요약 재무상태표

(단위 : 억원, %)

구분	'11	'12	'13	'14.1H	'14.3Q
자산총계	21,704	20,934	21,299	21,008	21,051
현/예금	4,930	4,354	4,809	4,389	4,531
매출채권	1,582	1,578	1,556	1,424	1,401
재고자산	1,285	1,208	1,294	1,285	1,326
투자자산	1,982	1,980	2,583	2,911	2,911
유형자산	9,304	9,232	8,856	8,795	8,726
부채총계	6,921	6,524	6,227	5,738	5,639
매입채무	3,139	2,772	2,802	2,470	2,303
단기차입금	1,010	857	739	406	504
장기차입금					
자본총계	14,783	14,410	15,072	15,270	15,412
자본금	304	304	304	304	304
부채비율	46.8	45.3	41.3	37.6	36.6
순현금	3,920	3,497	4,070	3,983	4,027
BPS(원)	243,040	236,906	247,785	251,037	253,377

Note : K-IFRS 적용

요약 손익계산서

(단위 : 억원, %)

구분	'13	'13.1Q	'13.2Q	'13.3Q	'14.1Q	'14.2Q	'14.3Q
매출	라면	13,228	3,315	3,108	3,225	3,300	2,918
	스낵	2,909	722	717	722	762	775
	음료	915	249	258	248	177	251
	기타	2,958	842	703	668	883	714
	계	20,010	5,127	4,786	4,862	5,123	4,657
매출총이익	5,134	1,354	1,206	1,213	1,353	1,170	1,180
영업이익	921	302	128	179	316	103	131
세전이익	1,228	348	163	320	382	188	190
순이익	926	262	123	240	289	140	142
매출증가율 *	-4.5%	-2.9%	-5.1%	-9.1%	-0.7%	-2.9%	-5.2%
세전이익증가율 *	260.8%	흑자전환	-26.3%	-22.8%	10.0%	15.3%	-40.7%
영업이익률	4.9%	6.3%	2.9%	3.9%	6.6%	2.4%	3.0%
세전이익률	6.6%	7.2%	3.7%	7.0%	8.0%	4.4%	4.4%
EPS (원)	16,016						
ROE (%)	6.1						

Note : * 전년 동기대비 증가율임(영업매출액 기준)

매출액은 매출에누리(판매장려금 등) 제외 전 금액 기준임

회계기준과 상이함

K-IFRS 적용

Appendix.

2. 요약 재무제표(해외법인 포함)

요약 재무상태표

(단위 : 억원)

구분	'14년 3분기	2013년
자산총계	21,804	22,154
유동자산	8,856	9,183
비유동자산	12,949	12,971
부채총계	6,334	6,987
유동부채	5,124	5,874
비유동부채	1,210	1,113
자본총계	15,471	15,167
지배기업의 소유지분	15,292	14,991
- 자본금	304	304
- 주식발행초과금	1,237	1,237
- 기타자본항목	(885)	(849)
- 이익잉여금	14,636	14,299
비지배지분	179	175

요약 손익계산서

(단위 : 억원)

구분	'14년 3분기	'13년 3분기
매출액	4,881	5,078
매출원가	(3,485)	(3,689)
매출총이익	1,396	1,389
판매비와 관리비	(1,243)	(1,217)
영업이익	153	172
- 기타수익	45	47
- 기타비용	(13)	(13)
- 금융수익	26	113
- 금융원가	(14)	(17)
법인세비용차감전 순이익(손실)	198	301
당기순이익(손실)	151	231