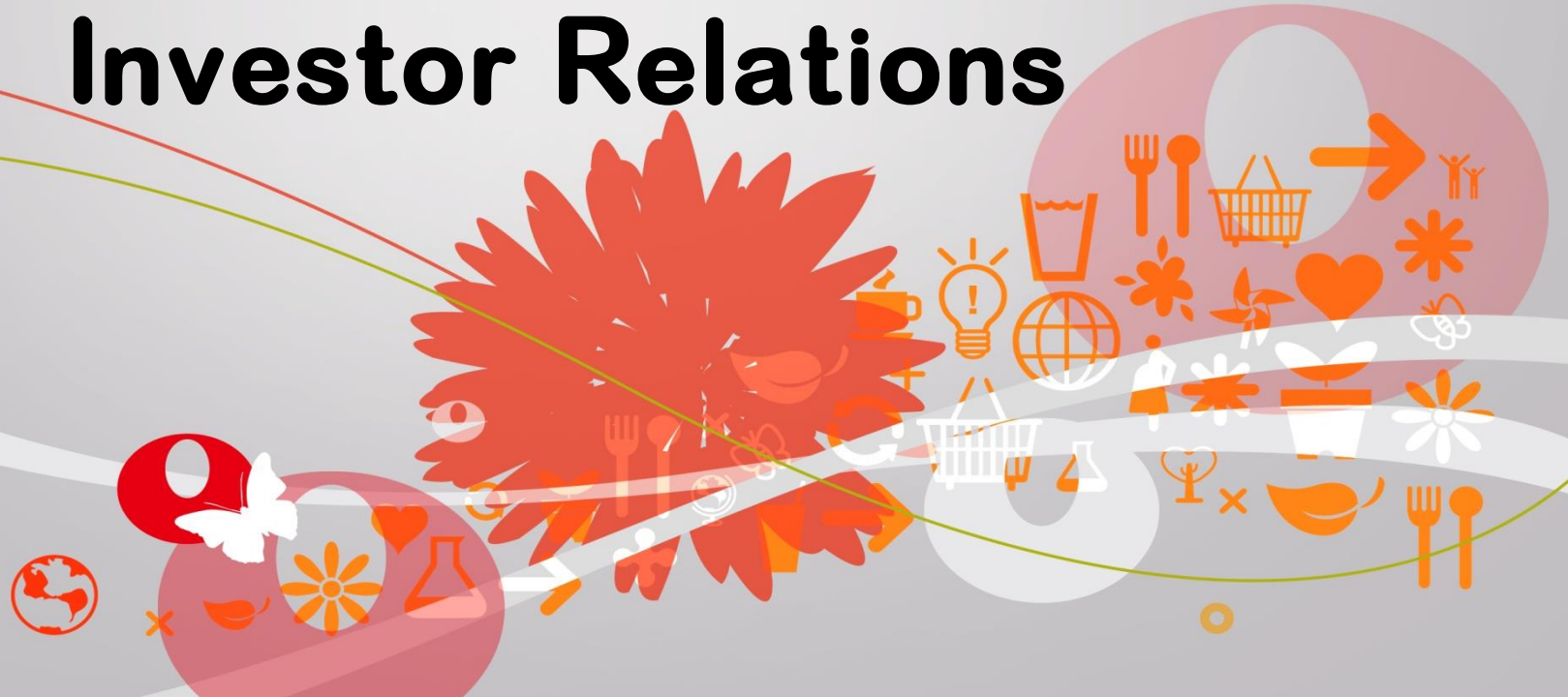


2015년 1분기 경영실적

Investor Relations



본 자료는 2015년 1분기 실적에 대한
외부인의 검토가 완료되지 않은 상태에서
투자자들의 편의를 위하여
작성된 자료입니다.

본 자료에 사용된 예상 정보는
회사 내부의 목표치로 실제결과와
다를 수 있으므로
참고 자료로만 활용 하시기 바랍니다.





Table of Contents

I. 2015년 1분기 경영 실적

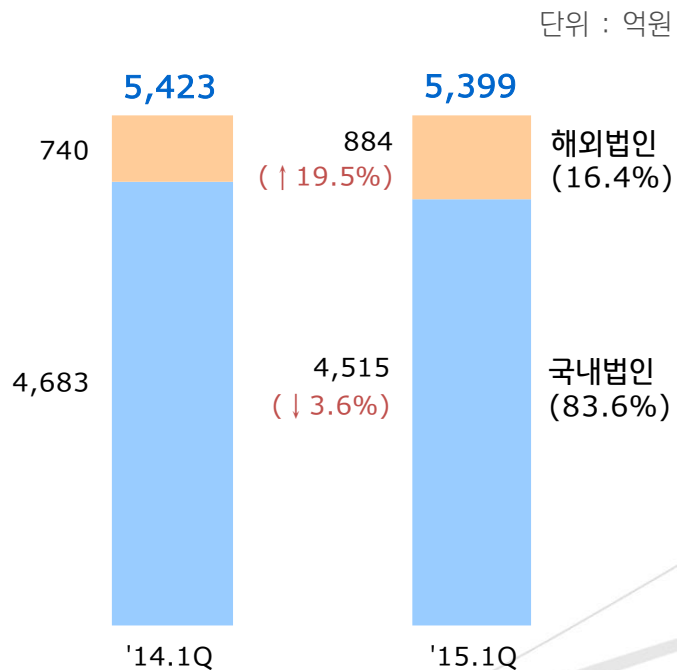
II. 주요 지역별 경영 현황

Appendix

I. 2015년 1분기 경영 실적

1. 연결기준 매출 실적

경영실적 추이



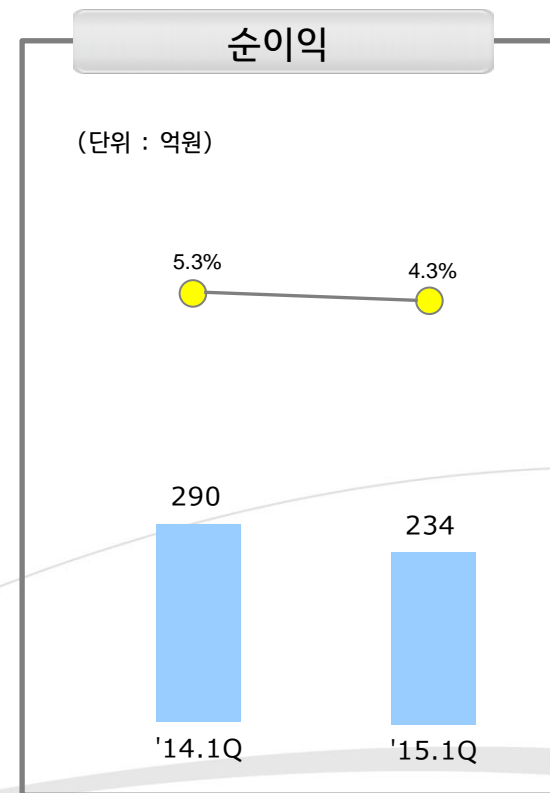
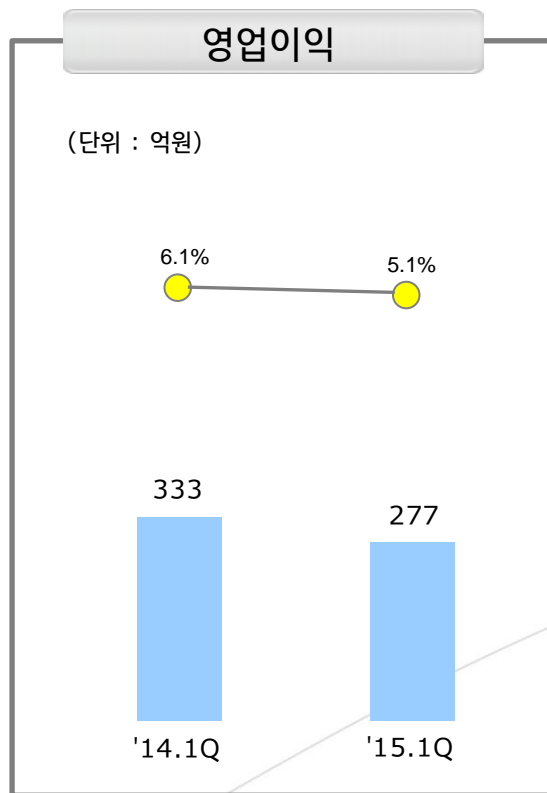
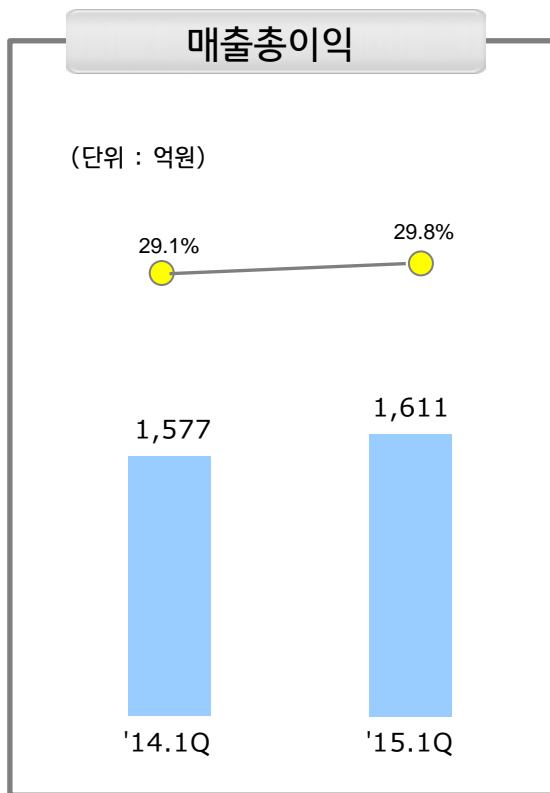
※ K-IFRS 연결기준, 외부고객으로부터의 수익 기준
()은 매출 전체에 대한 비중

2015년 1분기 경영실적

- 전년동기 대비 매출액 0.4% 감소
 - 국내법인 3.6% 감소, 해외법인 19.5% 증가
- 지역별 현황
 - 국내 : 면류 판매 부진
스낵/수출 매출 호조
 - 해외 : 중국/미국법인 매출 확대
일본법인 매출 감소

1. 2015년 1분기 경영 실적

2. 연결기준 수익성



※ K-IFRS 연결기준

• 해외법인 매출 확대에 의한 매출총이익 개선

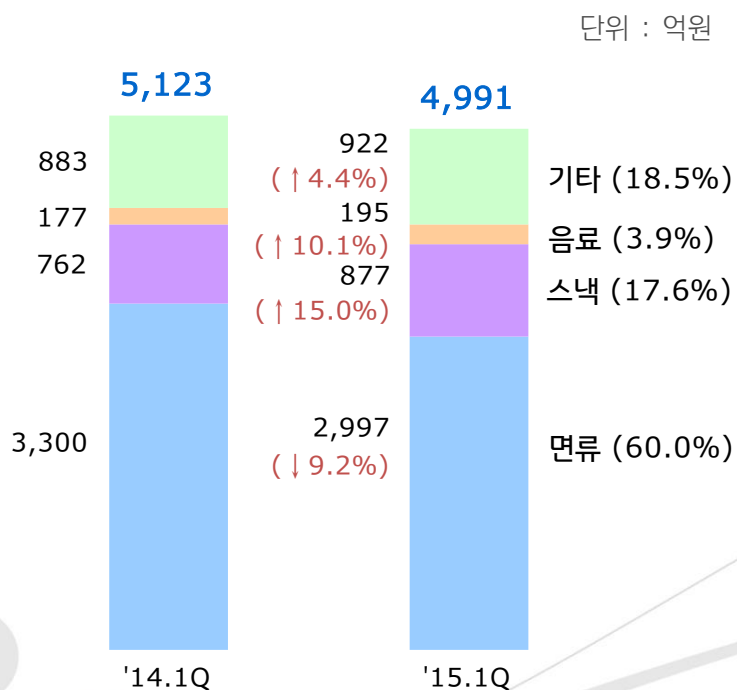
• 판관비 1,244억(22.9%)→1,334억(24.7%)
- 운송보관료 225억(4.1%)→256억(4.7%)
- 광고선전비 191억(3.5%)→196억(3.6%)

• 외환 관련 손익 -7억 → -3억

II. 주요 지역별 경영현황

1. (주)농심 별도기준 매출 실적

경영실적 추이



※ 매출액은 매출에누리(판매장려금 등) 제외 전 금액 기준
()은 매출 전체에 대한 비중
해외법인으로의 내부거래 포함

2015년 1분기 경영실적

- 전년동기 대비 매출액 2.6% 감소
- 사업부문별 현황
 - 면류 : 판매수량 감소로 인한 매출 감소
M/S '14.1Q 64.3% → '15.1Q 62.8%
 - 스낵 : 신제품(수미칩 허니머스타드, 통밀콘)
판매 호조에 따른 콘/포테이토 스낵 매출 증가
M/S '14.1Q 33.1% → '15.1Q 31.3%
 - 음료 : 백산수, 카프리션 판매 증가
 - 기타 : 유럽/동남아 수출 매출 증가
상품/기타 매출 정체

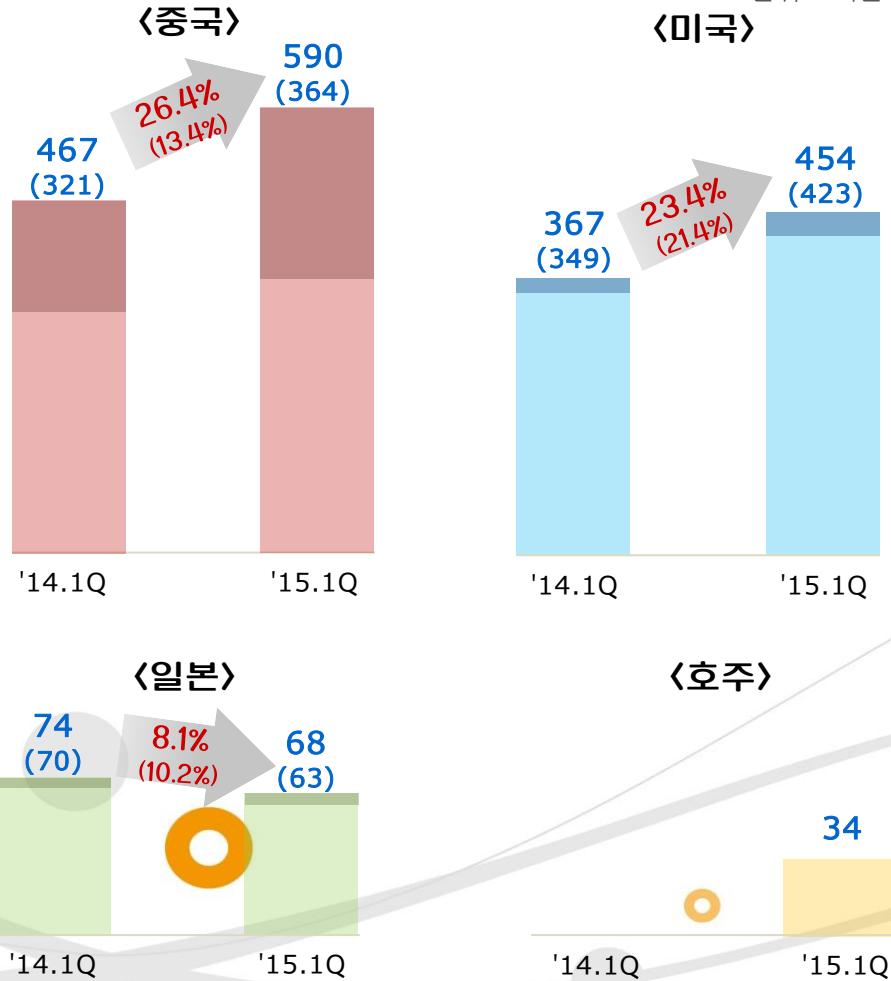
※ 면류 4사 기준, 스낵 5사 기준, AC. Nielsen RI 기준 M/S임(%)

II. 주요 지역별 경영현황

2. 해외법인 매출 실적

경영실적 추이

단위 : 억원



※ ()은 외부고객으로부터의 수익기준

2015년 1분기 경영실적

- 전년동기 대비 매출액 26.2%(19.5%) 증가
- 지역별 현황
 - 중국 : 중국 내수 고성장 지속
→ 신시장 개척(중경, 서안, 성도)
동북 3성 양호한 성장
수출(몽골 등) 매출 부진
 - 미국 : Mainstream 판매활동 강화
(코스트코, 월마트 등)
신블랙캡 프로모션 등 판촉 확대
 - 일본 : 환율 영향으로 매출감소(엔화기준 성장)
 - 호주 : 현지유통 개척 및 아시아 거래선 정비
('14년 5월 이후 법인 매출 발생)

Appendix.

1. 연결기준 요약 재무제표

요약 재무상태표

(단위 : 억원)

구분	'15년 1분기	2014년
자산총계	22,756	22,241
유동자산	9,261	8,996
비유동자산	13,496	13,245
부채총계	7,297	6,707
유동부채	5,975	5,537
비유동부채	1,322	1,169
자본총계	15,459	15,535
지배기업의 소유지분	15,348	15,347
- 자본금	304	304
- 주식발행초과금	1,237	1,237
- 기타자본항목	(803)	(802)
- 이익잉여금	14,610	14,607
비지배지분	111	188

요약 손익계산서

(단위 : 억원)

구분	'15년 1분기	'14년 1분기
매출액	5,399	5,423
매출원가	(3,789)	(3,846)
매출총이익	1,611	1,577
판매비와 관리비	(1,334)	(1,244)
영업이익	277	333
- 기타수익	40	47
- 기타비용	(17)	(13)
- 금융수익	36	45
- 금융원가	(18)	(24)
법인세비용차감전 순이익(손실)	319	388
당기순이익(손실)	234	290

Appendix.

2. (주) 농심 별도기준 요약 재무제표

요약 재무상태표

(단위 : 억원, %)

구분	'11	'12	'13	'14	'15.1Q
자산총계	21,704	20,934	21,299	21,168	21,666
현/예금	4,930	4,354	4,809	4,185	4,528
매출채권	1,582	1,578	1,556	1,530	1,616
재고자산	1,285	1,208	1,294	1,309	1,337
투자자산	1,982	1,980	2,583	3,313	3,497
유형자산	9,304	9,232	8,856	8,580	8,469
부채총계	6,921	6,524	6,227	5,752	6,244
매입채무	3,139	2,772	2,802	2,521	2,518
단기차입금	1,010	857	739	616	630
장기차입금					
자본총계	14,783	14,410	15,072	15,416	15,422
자본금	304	304	304	304	304
부채비율	46.8	45.3	41.3	37.3	40.5
순현금	3,920	3,497	4,070	3,569	3,898
BPS(원)	243,040	236,906	247,785	253,436	253,540

Note : K-IFRS 적용

요약 손익계산서

(단위 : 억원, %)

구분	'12	'13	'14	'14.1Q	'15.1Q	
매출	라면	12,788	13,228	12,305	3,300	2,997
	스낵	2,765	2,909	3,076	762	877
	음료	2,584	915	890	177	195
	기타	2,820	2,958	3,070	883	922
	계	20,957	20,010	19,342	5,123	4,991
매출총이익	5,241	5,134	4,967	1,353	1,344	
영업이익	1,018	921	709	316	263	
세전이익	340	1,228	1,004	382	317	
순이익	2	926	681	289	238	
매출증가율 *	-0.6%	-4.5%	-3.7%	-0.7%	-2.5%	
세전이익증가율 *	-73.4%	260.8%	-18.3%	10.0%	-17.0%	
영업이익률	5.2%	4.9%	3.9%	6.6%	5.6%	
세전이익률	1.7%	6.6%	5.6%	8.0%	6.8%	
EPS (원)	36	16,016	11,770			
ROE (%)	0.0	6.1	4.4			

Note : * 전년 동기대비 증가율임(영업매출액 기준)

매출액은 매출에누리(판매장려금 등) 제외 전 금액 기준임

회계기준과 상이함

K-IFRS 적용

Appendix.

3. 사업지역부문별 영업정보

2015년 1분기

(단위 : 억원, %)

구분		한국	중국	미국	일본	호주	부문계	조정/제거	연결
수익	내부거래	197	226	31	5		459	-459	
	외부고객으로부터의 수익	4,515	364	423	63	34	5,399		5,399
	합계	4,713	590	454	68	34	5,858	-459	5,399
성과	부문영업손익	263	4	14	-1	1	281	-4	277
	부문손익	238	5	6	-1	1	248	-15	234
매출 성장율(외부수익)		-3.6%	13.4%	21.4%	-10.2%		-0.4%		
매출 성장율(내부포함)		-2.6%	26.4%	23.4%	-8.1%		1.9%		

2014년 1분기

(단위 : 억원)

구분		한국	중국	미국	일본	호주	부문계	조정/제거	연결
수익	내부거래	157	146	19	4		325	-325	
	외부고객으로부터의 수익	4,683	321	349	70		5,423		5,423
	합계	4,840	467	367	74		5,748	-325	5,423
성과	부문영업손익	320	9	9	-4	-1	333		333
	부문손익	292	10	3	-4	-1	300	-11	290